

Rond テニスドーム WEB欠席登録・振替予約操作方法

◆ 欠席登録をする ◆

- 【注意事項】
■ 欠席入力はレッスン開始時間までにご登録ください。

① 下記QRコードまたは Rond テニスドームのホームページより、「WEB振替」へアクセスしてください。



ログインページQRコード

② ログイン画面より、インターネットサービス利用申請で登録した、ログインIDとパスワードを入力してログインします。

③ メニュー画面より「テニス振替」を選択してください。

④ 練習日振替画面より「振替・欠席受付」を選択してください。

⑤ 振替元選択画面より「振替元クラス」を選択してください。

⑥ 欠席する日にちと欠席理由を選択してください。

⑦ 内容をご確認いただき、「確定する」をクリックすると完了となります。

◆振替予約をする◆

【注意事項】

■WEB振替予約は、事前にWEB上での欠席入力が必要となります。

①下記QRコードまたは Rond テニスドームのホームページより、「WEB振替」へアクセスしてください。



ログインページQRコード

②ログイン画面より、インターネットサービス利用申請で登録した、ログインIDとパスワードを入力してログインします。

③メニュー画面より「テニス振替」を選択してください。

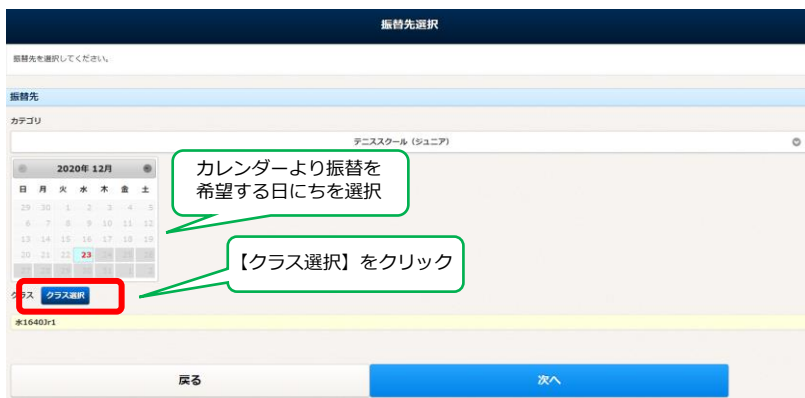
④練習日振替画面より「振替・欠席受付」を選択してください。

⑤振替元選択画面より「振替元クラス」を選択してください。

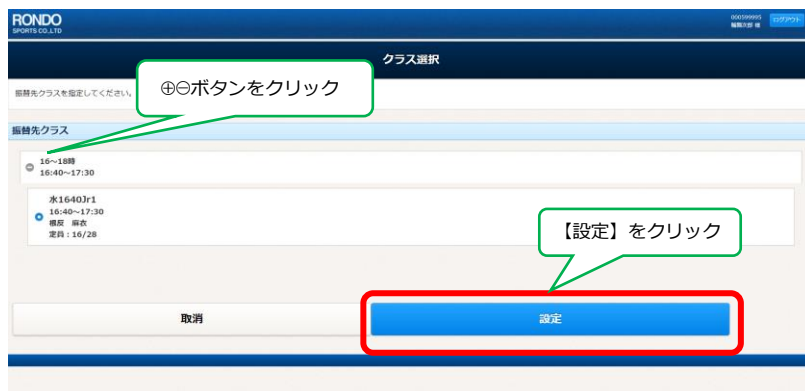
⑥欠席する日にちと欠席理由を選択してください。

【次へ】をクリック

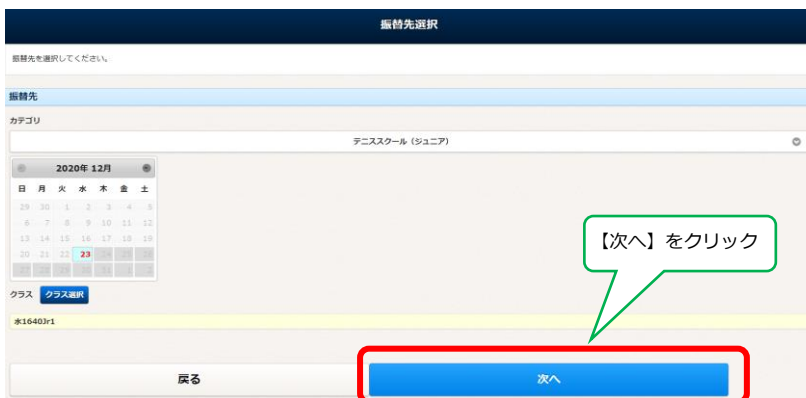
⑦振替を希望する「日にち」を選択し「クラス選択」をクリックしてください。



⑧振替可能クラスが表示されます。⊕⊖を押すと表示が切り替わりますので、振替先クラスを選択し、設定ボタンを押してください。



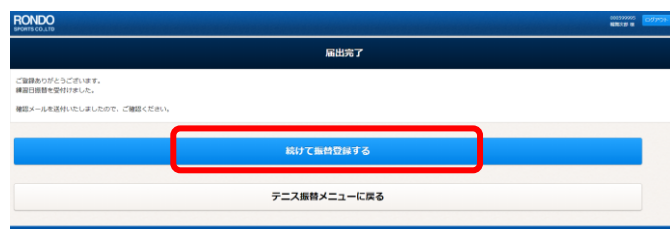
⑨「振替選択画面」に戻りますので、「次へ」ボタンを押してください。



⑩振替内容をご確認いただき、「確定する」をクリックすると予約完了となります。



⑪続けて振替予約を行う場合は、「続けて振替登録する」を選択してください。



⑫振替予約が完了すると確認メールが届きます。

いつもご利用ありがとうございます。
練習日振替を以下のとおり受付いたしました。

【会員情報】
会員番号 : 000599995
氏名 : 輪舞次郎 様

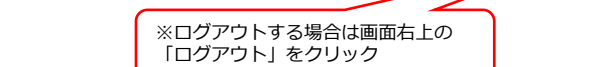
【振替元】
日付 : 2020年12月22日(火)
クラス : 火1640Jr1

【振替先】
日付 : 2020年12月23日(水)
クラス : 水1640Jr1
時間 : 16:40~17:30

※メニュー画面に戻る場合は画面左上の「RONDO」をクリック



※ログアウトする場合は画面右上の「ログアウト」をクリック



◆振替予約・欠席入力をキャンセルする◆

【注意事項】

■振替予約日・欠席するレッスン日を過ぎてからのキャンセルはできませんので、予めご了承ください。

①メニュー画面より「テニス振替」を選択してください。



②テニス振替画面より「届出状況確認」を選択してください。



③振替一覧画面よりキャンセルしたい項目を選択してください。



④キャンセル内容を確認し、「キャンセルする」をクリックしてください。



⑤「確定する」を選択しキャンセル完了です。



◆欠席入力後 後日振替予約をする◆

①メニュー画面より「テニス振替」を選択してください。



②テニス振替画面より「届出状況確認」を選択してください。



③振替予約をしていない欠席日を選択してください。



④「内容を変更する」を選択してください。



⑤◆振替予約をする◆の⑦から同じ手順で振替予約を行ってください。